



ТЕРРИТОРИАЛЬНЫЙ ОРГАН  
ФЕДЕРАЛЬНОЙ СЛУЖБЫ  
ГОСУДАРСТВЕННОЙ СТАТИСТИКИ  
ПО ЧЕЧЕНСКОЙ РЕСПУБЛИКЕ

# ИНДЕКС ПОТРЕБИТЕЛЬСКИХ ЦЕН

март 2024 года

15.04.2024

# СОДЕРЖАНИЕ

Индексы потребительских цен	4
Средние цены и индексы потребительских цен на отдельные группы и виды продовольственных товаров	9
Индексы цен на отдельные группы непродовольственных товаров	14
Индексы цен и тарифов на услуги	18

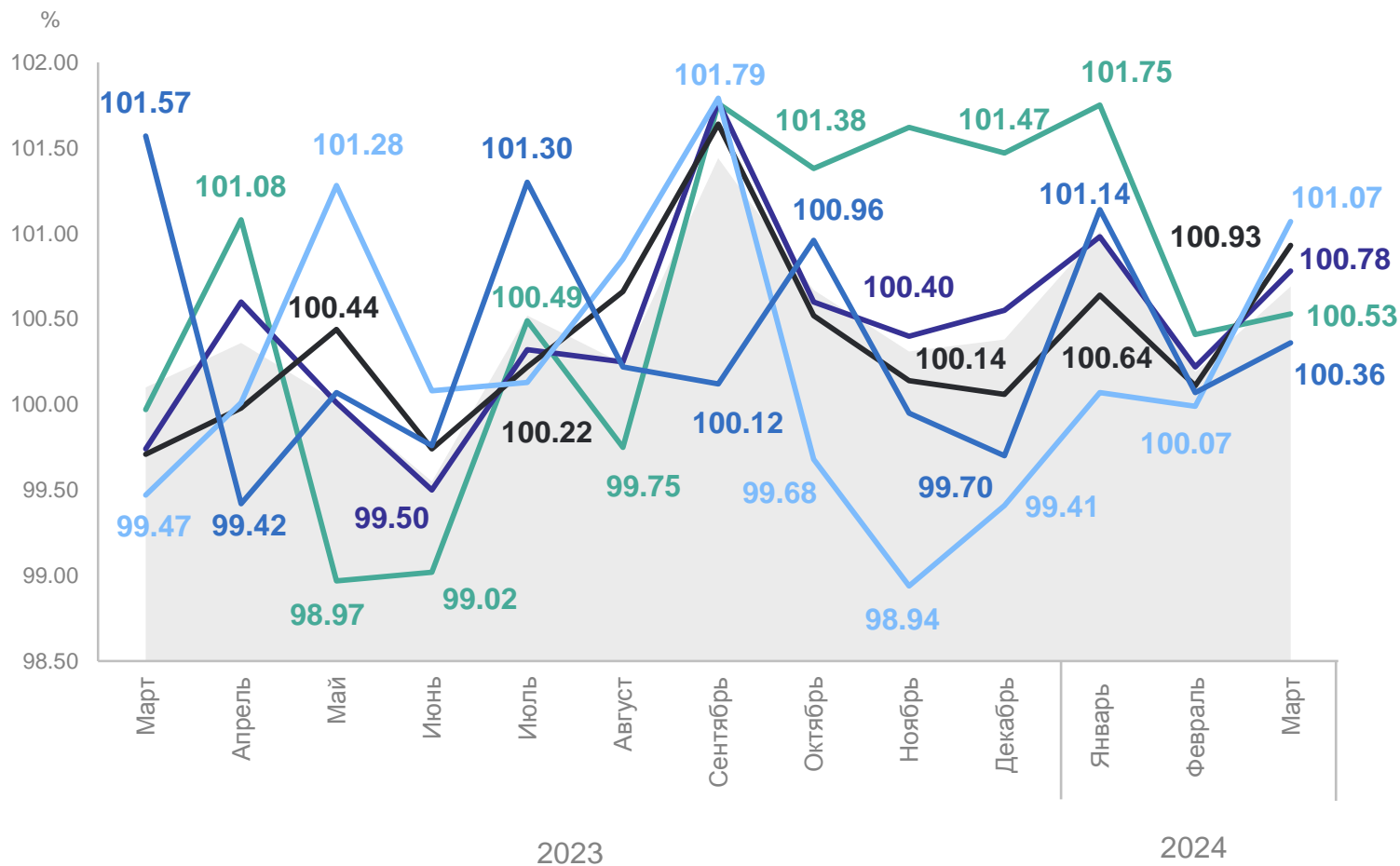
1

## Индексы потребительских цен

# ИНДЕКСЫ ПОТРЕБИТЕЛЬСКИХ ЦЕН

март 2024 г. в % к предыдущему месяцу

ЧЕЧЕНСТАТ



**ИПЦ** **100,69**

Все товары **100,78**

Продовольственные товары **100,53**

Непродовольственные товары **101,07**

Услуги **100,36**

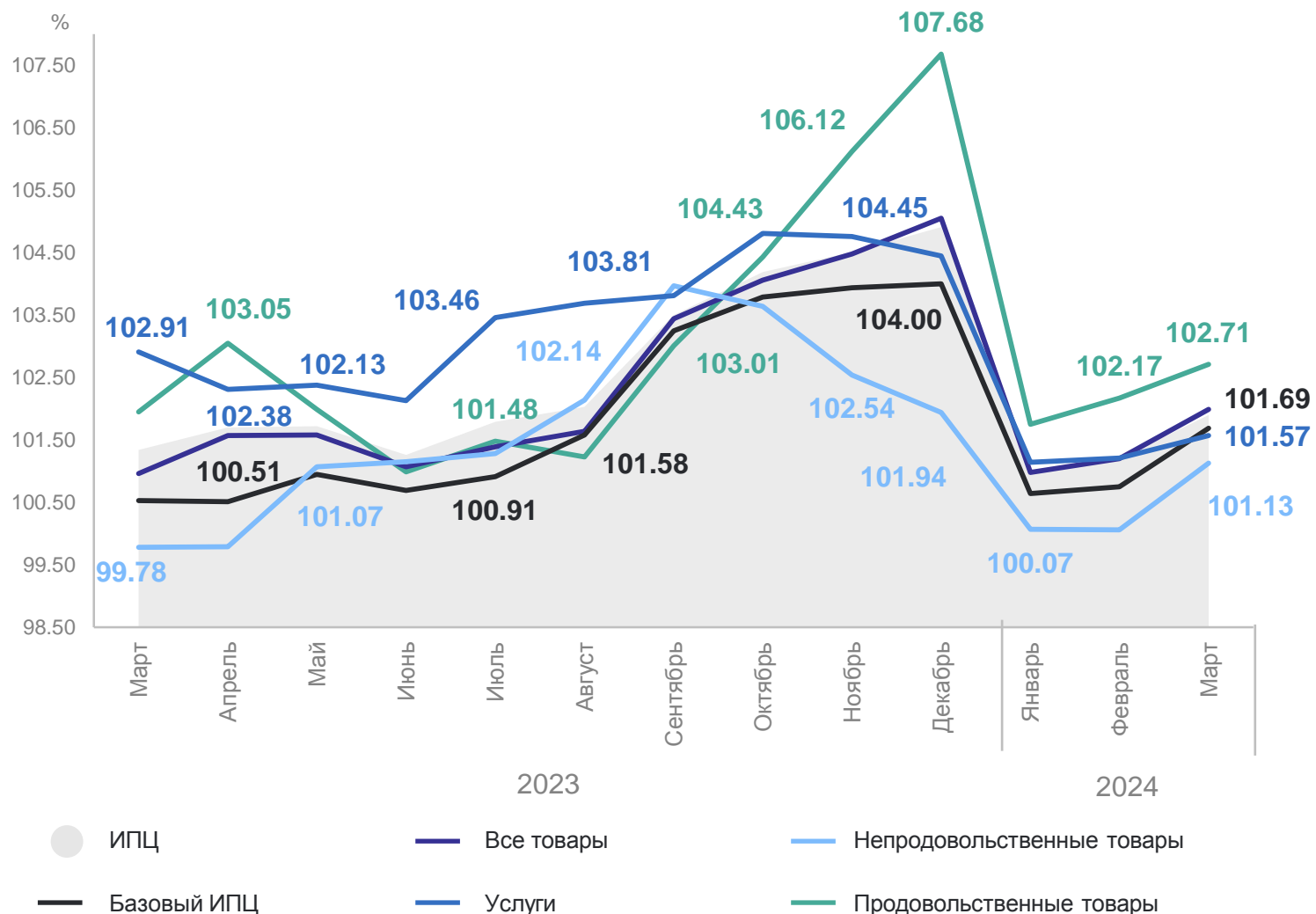
Базовый ИПЦ **100,93**

- ИПЦ
- Все товары
- Непродовольственные товары
- Базовый ИПЦ
- Услуги
- Продовольственные товары

# ИНДЕКСЫ ПОТРЕБИТЕЛЬСКИХ ЦЕН

март 2024 г. в % к декабрю предыдущего года

ЧЕЧЕНСТАТ



**ИПЦ** **101,90**

Все товары **101,99**

Продовольственные  
товары **102,71**

Непродовольственные  
товары **101,13**

Услуги **101,57**

Базовый ИПЦ **101,69**

# ИНДЕКСЫ ПОТРЕБИТЕЛЬСКИХ ЦЕН ПО РЕГИОНАМ СКФО

март 2024 г. в % к предыдущему месяцу

ЧЕЧЕНСТАТ

Регионы с наибольшими и наименьшими значениями



## ИПЦ

Российская Федерация **100,39**

Чеченская Республика **100,69**

5

субъектов  
значение индекса  
**больше**, чем по России

2

субъекта  
значение индекса  
**меньше**, чем по России

# ИНДЕКСЫ ПОТРЕБИТЕЛЬСКИХ ЦЕН ПО РЕГИОНАМ СКФО

ЧЕЧЕНСТАТ

март 2024 г. в % к декабрю предыдущего года

Регионы с наибольшими и наименьшими значениями



## ИПЦ

Российская Федерация **101,95**

Чеченская Республика **101,90**

3

субъекта  
значение индекса  
**больше**, чем по России

4

субъекта  
значение индекса  
**меньше**, чем по России

# 2

**Средние цены и индексы  
потребительских цен на отдельные  
группы и виды продовольственных  
товаров**

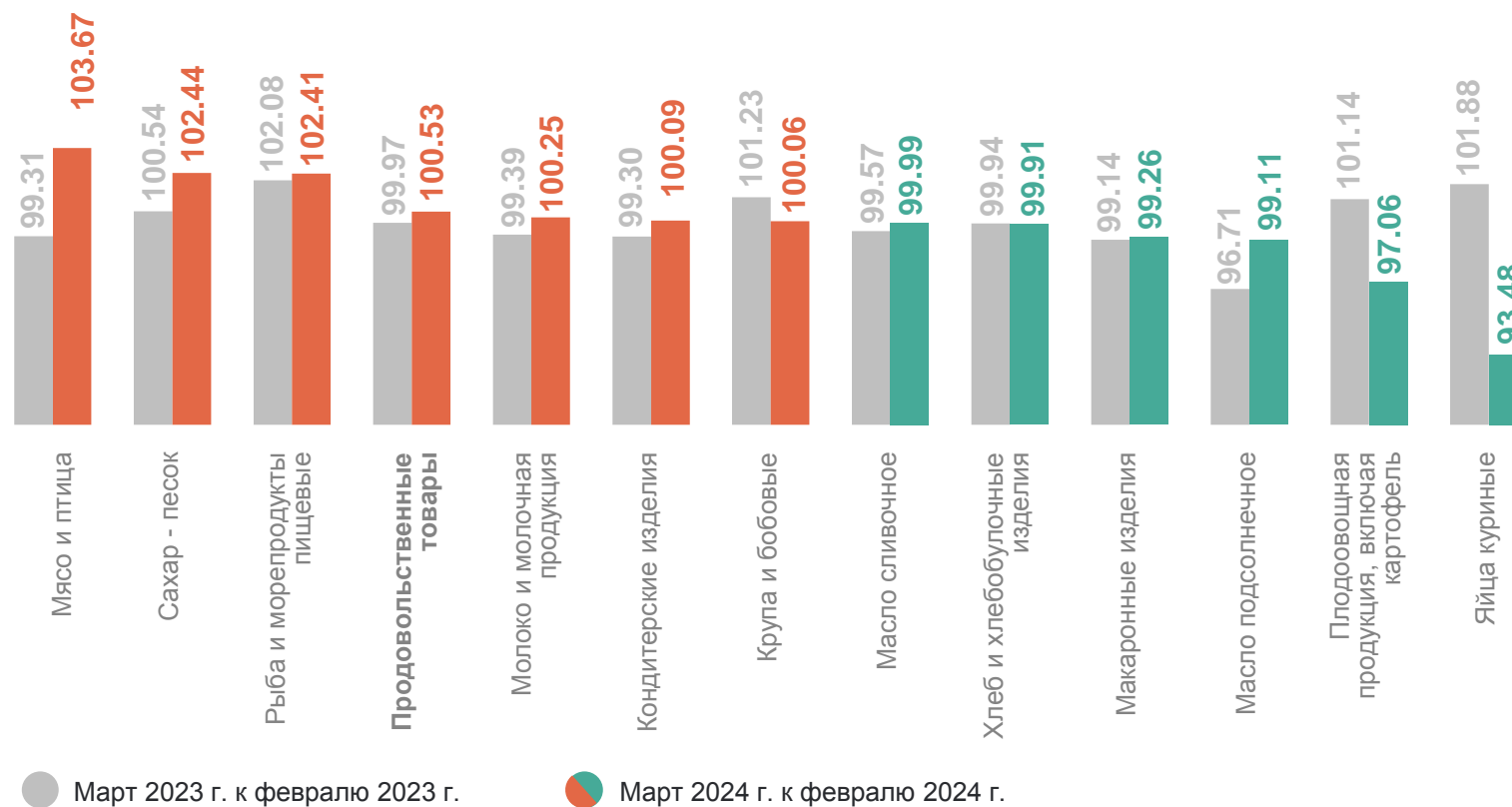


# ИНДЕКСЫ ЦЕН НА ОТДЕЛЬНЫЕ ГРУППЫ ПРОДОВОЛЬСТВЕННЫХ ТОВАРОВ

март 2024 г. в % к предыдущему месяцу

ЧЕЧЕНСТАТ

<b>100,53</b>	Продовольственные товары
103,67	Мясо и птица
102,44	Сахар - песок
97,06	Фруктоовощная продукция, включая картофель
93,48	Яйца куриные



# СРЕДНИЕ ЦЕНЫ НА ПЛОДООВОЩНУЮ ПРОДУКЦИЮ

март 2024 г., рублей за килограмм

ЧЕЧЕНСТАТ

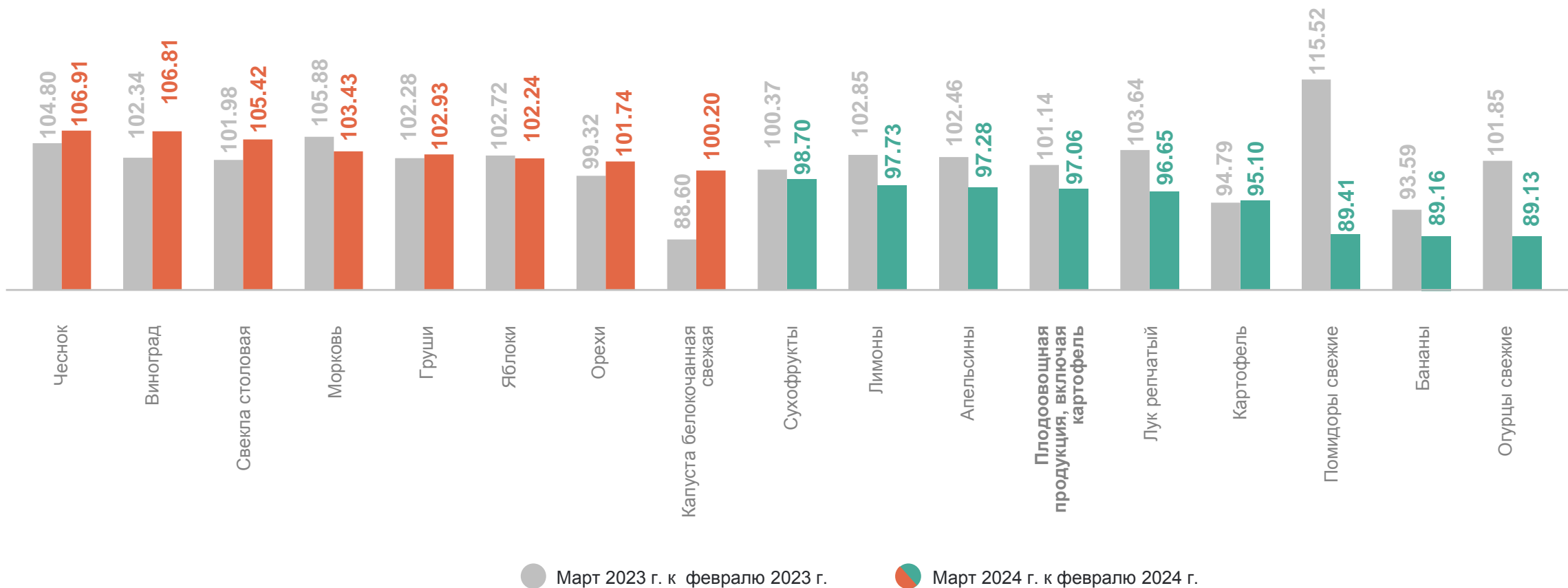
Помидоры свежие	214,02 ↓	Лук репчатый	32,43 ↓	Лимоны	173,97 ↓
Картофель	34,80 ↓	Чеснок	335,73 ↑	Апельсины	157,09 ↓
Свёкла столовая	55,46 ↑	Зелень свежая	510,76 ↑	Груши	277,07 ↑
Морковь	52,97 ↑	Орехи	901,86 ↑	Виноград	222,64 ↑
Капуста белокочанная свежая	45,06 ↑	Сухофрукты	609,44 ↓	Бананы	158,40 ↓
Огурцы свежие	206,02 ↓	Яблоки	108,01 ↑		

● Повышение ● Понижение ● Без изменений

# ИНДЕКСЫ ЦЕН НА ПЛОДОВООЩНУЮ ПРОДУКЦИЮ

март 2024 г. в % к предыдущему месяцу

ЧЕЧЕНСТАТ



# ИНДЕКСЫ ПОТРЕБИТЕЛЬСКИХ ЦЕН НА ПРОДОВОЛЬСТВЕННЫЕ ТОВАРЫ ПО РЕГИОНАМ СКФО

ЧЕЧЕНСТАТ

март 2024 г. в % к предыдущему месяцу

Регионы с наибольшими и наименьшими значениями



## Продовольственные товары

Российская Федерация 100,17

Чеченская Республика 100,53

5

субъектов  
значение индекса  
больше, чем по России

2

субъекта  
значение индекса  
меньше, чем по России

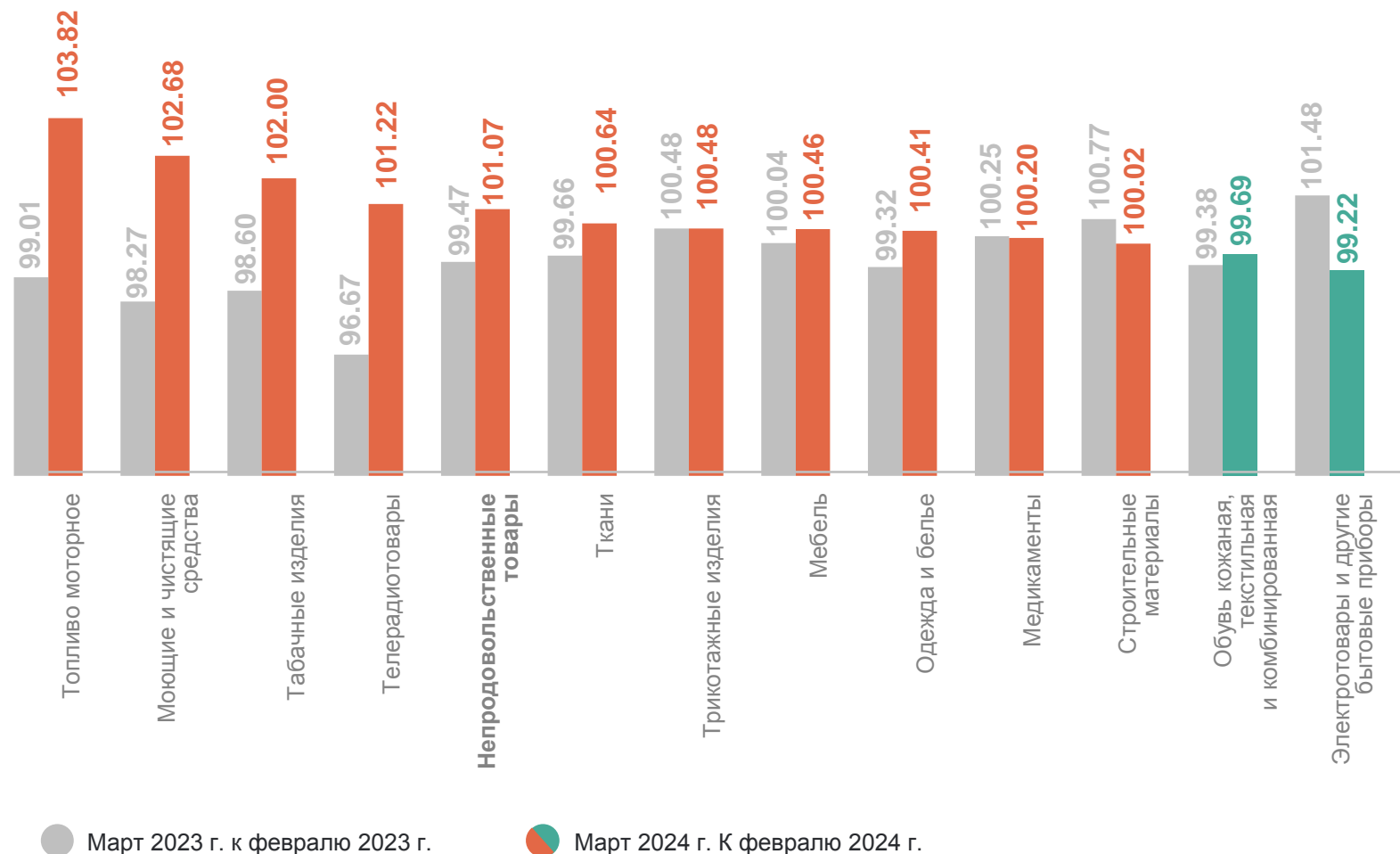
# 3

## Индексы цен на отдельные группы непродовольственных товаров

# ИНДЕКСЫ ЦЕН НА ОТДЕЛЬНЫЕ ГРУППЫ НЕПРОДОВОЛЬСТВЕННЫХ ТОВАРОВ

март 2024 г. в % к предыдущему месяцу

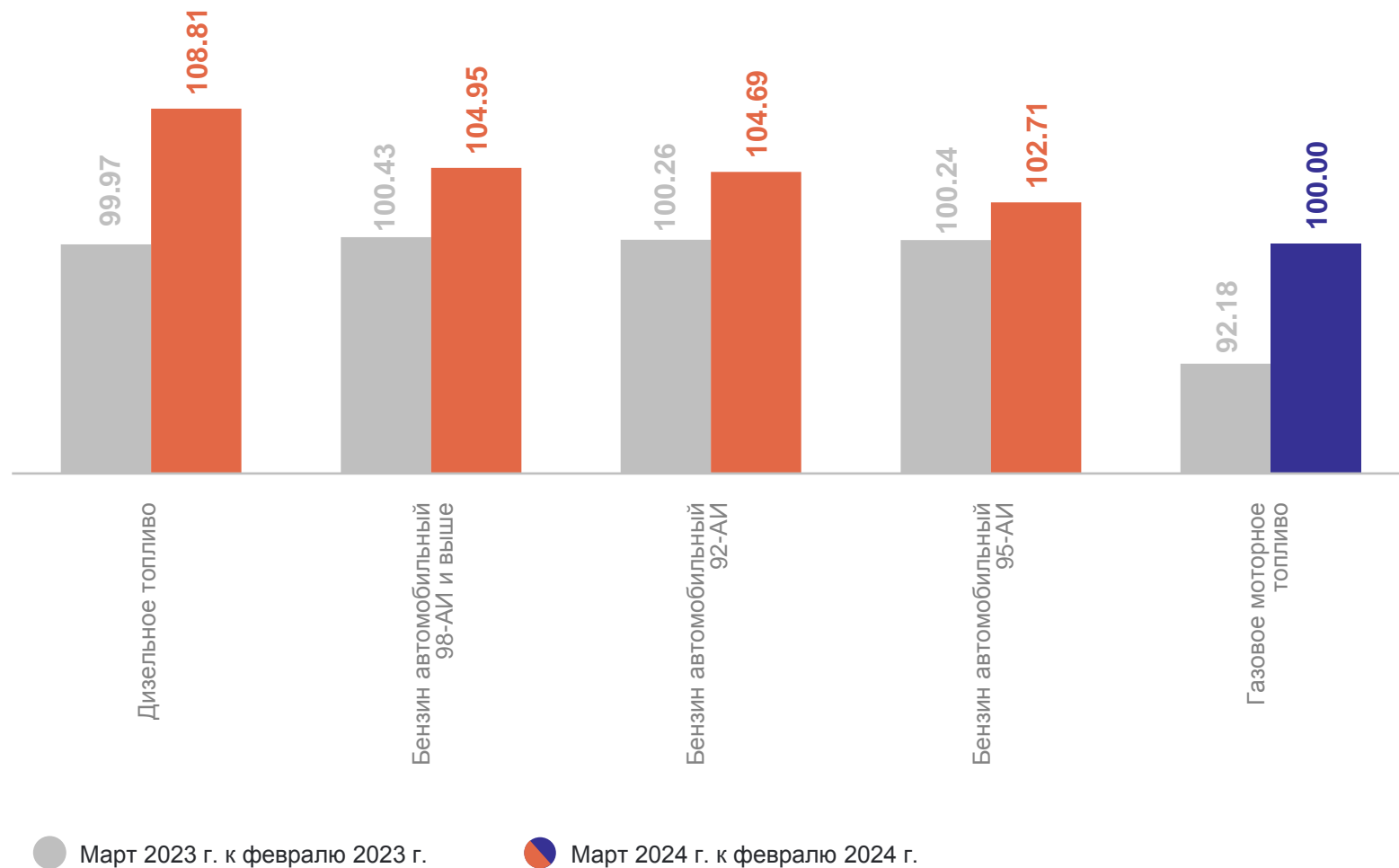
ЧЕЧЕНСТАТ



# ИНДЕКСЫ ЦЕН НА ТОПЛИВО МОТОРНОЕ

март 2024 г. в % к предыдущему месяцу

ЧЕЧЕНСТАТ

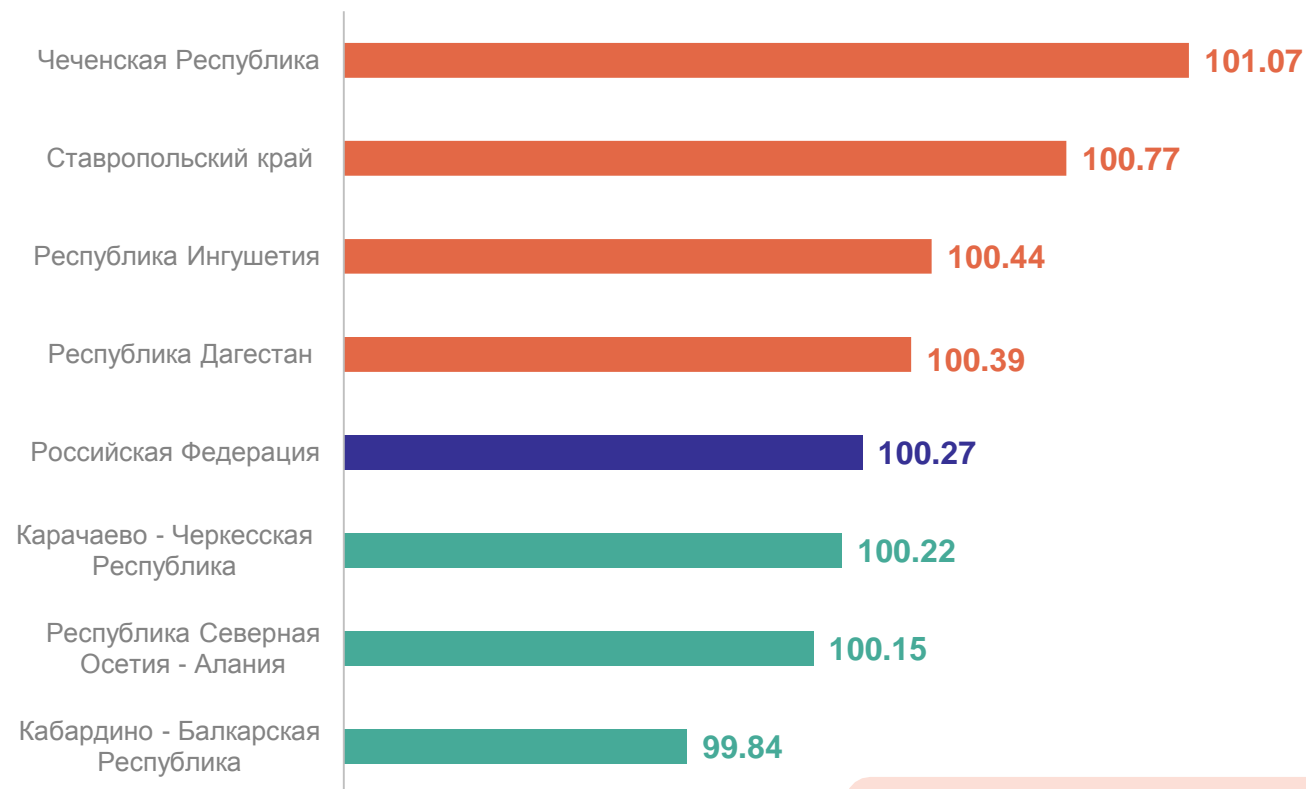


# ИНДЕКСЫ ПОТРЕБИТЕЛЬСКИХ ЦЕН НА НЕПРОДОВОЛЬСТВЕННЫЕ ТОВАРЫ ПО РЕГИОНАМ СКФО

ЧЕЧЕНСТАТ

март 2024 г. в % к предыдущему месяцу

Регионы с наибольшими и наименьшими значениями



## Непродовольственные товары

Российская Федерация	100,27
Чеченская Республика	101,07

**4** субъекта  
значение индекса  
**больше**, чем по России

**3** субъекта  
значение индекса  
**меньше**, чем по России



# 4

## Индексы цен и тарифов на услуги

# ИНДЕКСЫ ЦЕН НА ОТДЕЛЬНЫЕ ГРУППЫ УСЛУГ

март 2024 г. в % к предыдущему месяцу

ЧЕЧЕНСТАТ

